



OMRÅDE ØST DYRSKUER 2017



**Sille Gry
Krogsbæk
Eskildsen**

Til alle 4H'ere

Så er dyrskue sæsonen ved at blive skudt i gang. I dette blad vil vi klæde dig på til, hvad det vil sige at udstille på et eller flere af de tre større dyrskuer i Øst.

I 4H handler det om at få hænderne i alt fra grønsager, mad til dyr og at være sociale i naturen. Vi er nogle vaskeægte bonderøve i børnehøjde. Vi har nogle fantastiske frivillige som venter på at give dig en unik og lærerig oplevelse uanset om det er i en lokal klub eller som en fælles aktivitet i Øst.

Se mere om 4H på www.4H.dk

Jeg glæder mig til at møde dig på dette års dyrskuer.

Med venlig hilsen
Sille Gry Krogsbæk Eskildsen,
formand for 4H område Øst



Indhold

Side 3	4H Dyrskuer 2017
4-5	Retningslinier for udstillere på dyrskuerne
6-7	Forældreinformationer
8-9	Regler og konkurrencer for mindre og mellemstore dyr
10-11	Regler og konkurrencer for heste og ponyer
12	Bedømmelse og de forskellige konkurrencer
13	Roskilde dyrskue
14-15	Børn & Dyr på Bregentved
16-17	Liv i Landet på Kongsgaarden
18	Lokale dyrskuer
19	Sundhedsregler 2017
20	4H Øst



Bliv KLAR og PARAT til at tage på DYRSKUE

Har du lyst til at få mere viden om dyr og være sammen med venner, som også vil på dyrskue? Så har vi et tilbud til dig...

Lørdag den 29. april 2017 på Teestrup 4H gård ved Haslev holder vi Klar Parat Dyrskue dag fra kl. 9-15.

I år slår vi Klar Parat Dyrskue dag sammen med instruktør- og dommerdagen. Dagen er for udstillere, forældre, instruktører og nu også dommere. Det er en dag med inspiration og information om de tre større dyrskuer i Øst. Roskilde dyrskue, Børn & Dyr på Bregentved og Liv i Landet.

Arrangementet koster 50 kr. inkl. frokost.

Igen i år laver vi en Klar Parat Dyrskuehygge med overnatning fra fredag d. 28 april til lørdag den 29. april. Prisen for både fredag og lørdag er 100 kr.

Tilmelding til Dorte Kimer DOK@seges.dk senest den 17. april 2017.

4H dyrskuer 2017

Så nærmer tiden sig for sommerens dyrskuer

På de næste sider finder du svar på dine spørgsmål om 4H på Roskilde dyrskue, Børn & Dyr på Bregentved og Liv i Landet på Kongsgaarden.

Skulle der være ubesvarede spørgsmål, er du velkommen til at henvende dig til kontaktpersonen for det enkelte dyrskue eller 4H konsulenterne. (Se konsulenternes kontaktinfo på sidste side).



Transport af dyr er for egen regning



4H på Roskilde dyrskue den 26.-28. maj 2017

www.roskildedyrskue.dk

Kontaktpersoner Louise Laub Busk, 4Hroskildedyrskue@gmail.com
Aff Hjarnø, 40 86 05 07, AffHjarn@gmail.com
Vinni Christensen, 41 19 65 79, blaesinge@os.dk
Jesper Højer, roskilde@hoejer.nl

Tilmeldingsperiode: 1. marts til 1. maj 2017 på www.4H.dk

Vær dog opmærksom på, at der på Roskilde dyrskue er begrænset antal bokse til hest/pony – først til mølle princippet.



Børn & Dyr på Bregentved den 30. juni - 2. juli 2017

www.bornogdyr.dk

Flerdagsskuet Tina Skovgaard, tskovgaardjensen@gmail.com
Endagsskuet Lis Madsen, lbmskovgaard@hotmail.dk

Tilmeldingsfrist for begge skuer er den 5. juni 2017 på www.bornogdyr.dk

Ved eftertilmelding vil der blive opkrævet et gebyr på 100,- kr.



Liv i Landet på Kongsgaarden den 19.-20. august 2017

www.livilandet.dk

Kontaktpersoner Hanne Andersen, 22 32 04 80
Pernille Hansen, 20 25 47 95
Ingrid Justesen, 57 82 28 75 el. 21 42 28 75
ingrid.justesen@mail.dk

Overhold
tilmeldingsfristerne
til dyrskuerne.

Retningslinier for udstillere på dyrskuerne

Hvem kan deltage?

Roskilde dyrskue

Du skal være medlem af en 4H klub og være født i 2010 eller før. Hesteudstillere skal være født i 2007 eller før. Du må kun udstille ét dyr.

- Der er aktiviteter for udstillere med dyr.

Børn & Dyr på Bregentved

Du behøver ikke være medlem af 4H klub for at deltage. Hesteudstillere skal være født i 2009 eller før. Du må kun udstille ét dyr. Du kan udstille fra fredag til søndag eller kun lørdag.

- Der er aktiviteter for udstillere med dyr.

Liv i Landet

Du skal være født i 2010 eller før for at deltage.

Kom og tag en ven med.

Du må gerne udstille flere smådyr.

- Aktiviteter for børn – både med og uden dyr.

På alle tre dyrskuer kan man være to personer om et dyr. Begge udfylder en tilmelding. I bedømmes hver for sig og får begge præmie og pointskilt.

Hvilke dyr kan man udstille?

For alle dyrskuer gælder det: hvis et dyr har unger, må dette/disse naturligvis medtages, men det er kun moderen, der bedømmes.

Du kan udstille ko, kalv, får, ged, hund, kat, hamster, kanin, skildpadde, fjerkræ, marsvin og andre smådyr, hest og følhoppe i begrænset omfang.

Hingste født før 2017 og grise kan ikke udstilles.

Alle dyr, med undtagelse af hunde, skal blive på dyrskuepladsen under hele dyrskuet.

Det er vigtigt, at du selv kan trække og styre din hest/pony, ged, får eller kalv.

Udstillere med hest/pony må ikke ride på dyrskuepladsen – kun i ringene ved konkurrencer – efter aftale.

Alle hesteudstillere
SKAL kunne håndtere
egen pony/hest på
dyrskuerne.
Der er meget trafik,
støj og mennesker
på pladsen.

Medbring selv
kasse/skab
til dit udstyr.

Teltlejr og dyrskuereregler

Alle deltagere kan overnatte og spise på dyrskuet. Der er telte til overnatning og voksne til at hjælpe.

Man skal selv medbringe sovepose og liggeunderlag. Din bagage skal være mærket med navn og adresse.

Skriv på tilmeldingen, hvor du sover. Hvis du sover hjemme eller i hjælperteltlejr (sammen med forældre eller venners forældre), skal du huske at tjekke ud om aftenen og ind om morgenen.

Du spiser og deltager i aktiviteter og underholdning i teltlejren. Du må ikke tage dit dyr med i teltlejren.

Vi krydser alle af ved sovetid, så vi ved, at du er der. De voksne i teltlejren har ansvaret og overblikket over deltagernes trivsel, derfor er det nødvendigt med regler.

Der er ingen brug af mobiltelefon i teltlejren efter kl. 22.00.

Når du deltager på et dyrskue, skal du huske følgende

- Man hjælper hinanden
- Regler skal overholdes
- Man taler pænt til hinanden
- Tænk Positivt Og Smil (TPOS!)
- Det er frivillige hjælpere, som tager sig af børnene



Forældre- informationer

Før dyrskuet

Ca. 2 uger før dyrskuerne modtager alle tilmeldte en mail eller brev med alle deltagerinformationer.

Ved ankomst

Ved ankomsten skal dyrene igennem et mindre dyrlægetjek – i forbindelse med indgang til dyrskuepladsen, for at sikre at ingen syge dyr kommer på dyrskue.

Det kalder vi for indsyning. Alle dyr skal indsynes ved ankomst. Se veterinære regler på www.4h.dk.

Sørg for, at jeres barn og dyr begge bliver godt afleveret, så både børn, voksne og dyr er trygge. Hesteudstillere skal huske trense og ridehjelm ved indsyning.

Når I har fundet pladsen til jeres dyr og dyret er faldet til, skal jeres barn registreres og have navneskilt, henvist soveplads m.m.

Alle hjælpere på dyrskuerne er frivillige voksne. I 4H området er der frivillige til at tage sig af børnene døgnet rundt. Går børnene ud i det øvrige

dyrskueområde, kan de til enhver tid trygt kontakte øvrige dyrskuehjælpere på pladsen hvis de har spørgsmål eller brug for hjælp.

Ved afrejse

Alle er trætte søndag aften efter nogle dejlige dyrskuedage, men det er vigtigt, at I lytter til de informationer, der gives fra de ansvarlige, så alle kommer godt af sted fra dyrskuepladsen. Med andre ord: I må ikke fjerne jeres dyr, før der er givet tilladelse. Vi kan godt forstå, at alle gerne vil hurtigt hjem, men det er vigtigt, at det sker på en sikker måde. Hjælp os med en rolig tone og giv gerne en hånd med at pakke ned. Det giver mindre stress for alle og glade smil.



Frivillige hjælpere

Jo flere vi er, jo sjovere er det!

Giv en hjælpende hånd på dyrskuerne og få én adgangsbillet og én spisebillet pr. dag for en 4 timers vagt. Det er forskelligt, hvad du kan hjælpe med på dyrskuerne – ring eller skriv til kontaktpersonen for det enkelte dyrskue for yderligere information. Når man er frivillig hjælper over flere dage, har man også mulighed for at sætte telt/campingvogn op i hjælperteltlejren. Ønsker man overnatning i hjælperteltlejr på Roskilde dyrskue kræver det, at man hjælper 5-6 timer om dagen, hvilket også udløser partoutkort og fuld forplejning. Dette aftales med de dyrskueansvarlige.

Ønsker du at hjælpe i 4H teltlejren skal du udfylde en børneattest.

Ønsker du, som forælder at hjælpe på Roskilde dyrskue 4H afdelingen, så tjek ind på hjælpersitet her:

<http://goo.gl/forms/FHZD77fwWR>

Gode råd til forældre

som er med til at give dit barn en god dyrskueoplevelse:

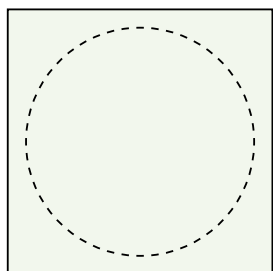
- Spørg om bedømmelsen eller konkurrencen har været spændende og sjov – ikke kun om points og placeringer.
- Se på dommerne som vejledere – kritiser ikke hans/hendes handlinger. Kom med opmuntring til dit barn – og gerne andre børn både i medgang og modgang.
- Sørg for rigtigt og fornuftigt udstyr – overdriv ikke.
- Tænk på, at det er dit barn som udstiller – ikke dig!



Regler og konkurrencer for mindre og mellemstore dyr

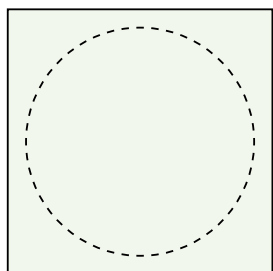
Regler for fremvisning af mindre og mellemstore dyr

Kalve



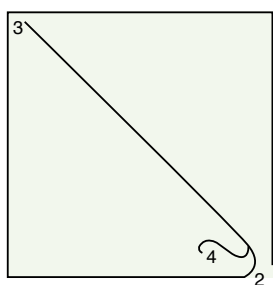
1. Du går ind til dommeren med grimeskaftet i højre hånd og med dyret på venstre side.
2. Stil op med front til dommeren med dyret på din højre side.
3. Dommeren siger, hvilken vej du skal gå rundt i ringen.
4. Gå i roligt tempo baglæns med begge hænder i grimen. Hvis du ikke magter det, gå med dyret på venstre side og højre hånd i grimen.
5. Til sidst stiller du op igen med front til dommeren og med dyret på din højre side.
6. Dommeren siger tak og du skal nu besvare nogle spørgsmål.

Får og geder



1. Du går ind til dommeren med grimeskaftet i højre hånd og med dyret på venstre side.
2. Stil op med front til dommeren med dyret foran dig, så dommeren ser dyrets bagpart. Udstilleren trækker lidt nedad og frem med begge hænder i hovedtøjet, så dyret strækker ryggen. Du må gerne sætte dig på hug for at se, om dyret står med parallelle ben og hviler på alle 4 ben.
3. Dommeren siger, hvilken vej du skal gå rundt i ringen.
4. Udstilleren går yderst på dyrets venstre side med grimeskaftet i venstre hånd.
5. Når præsentationen er færdig stilles op som i punkt 2.
6. Dommeren siger tak og du skal nu besvare nogle spørgsmål.

Hunde



1. Gå i roligt tempo ind på banen med hunden i løs line ved din venstre side. Hunden skal gå med skulderen ud for dit venstre knæ.
2. Gå en runde på banen. Ved 2 går du væk fra dommeren, vend højre om og gå ned mod dommeren igen.
3. Gå ca. 5 m væk fra dommeren og stil hunden op med siden til dommeren. Benene tættest på dommeren skal være længst tilbage og hovedet skal være rejst lidt.
4. Når du er tilfreds med opstillingen, træder du til side og holder linen i strakt arm.
5. Når dommeren siger tak, er præsentationen færdig og du skal besvare nogle spørgsmål.

Kaniner og andre dyr

Fremvises på bord.



Konkurrencer for mindre og mellemstore dyr

Til kaniner: Husk sele til din kanin

Kaninhop Kaniner kan li' at hoppe og du kan øve dig hjemme eller i din 4H klub. Flere 4H klubber har købt eller selv bygget kaninhop, så du kan træne din kanin i klubben. Der er regler for kaninhop – dem kan du læse om på dyrskuernes hjemmesider.

Ligeudløb Denne konkurrence er for marsvin og skildpadder. Hvilken skildpadder/marsvin kommer først?

Labyrintløb Har dit marsvin eller kanin mod, stedsans og hukommelse? Så skal du deltage i denne konkurrence.

Agurke-, mælkebøtte-, gulerodsspisning

Både kaniner, hamstre, marsvin og andre gnavere kan deltage i konkurrence om, hvem der spiser hurtigst.

Agility for hunde, kalve, får og geder

I agility konkurrencen skal du igennem en forhindringsbane med dit dyr, hvor der er blafrende flag, farvestrålende balloner, balancebom, låge, plade og andre spændende udfordringer.

Mønstring for hunde, kalve, får og geder

Der mønstres på samme bane som til bedømmelsen.

Hunde- og kalvelege

Stafet med udfordringer for dig og din hund eller kalv.

Hunde udfordringsbane med dressur, sporleg og pli for hunde

Du kan på alle 3 dyrskuer tilmelde dig ovenstående konkurrencer efter ankomst. Nærmere information får du på dyrskuerne.

Regler og konkurrencer for heste og ponyer

Regler for fremvisning af heste og ponyer

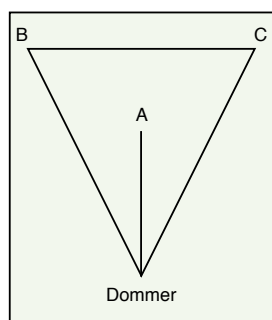
Heste og ponyer Til bedømmelsen og konkurrencer skal:

- du bære ridehjelm
- du enten have ridebukser og støvler eller almindelige bukser og solide kondisko
- Hesten have pålagt trense og må ikke bære gamacher eller lignende.

På **Roskilde dyrskue** mønstres på trekantsbane ved bedømmelsen.

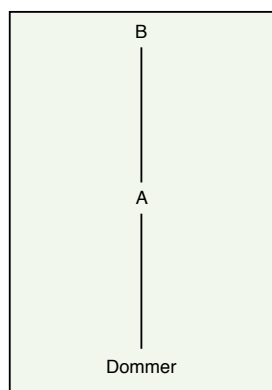
På **Børn & Dyr** og **Liv i Landet** mønstres på lige bane ved bedømmelsen.

Trekantsbane



1. Du skal holde tøjlen i højre hånd ca. 10 cm. fra biddet og have resten af tøjlen i samme hånd.
2. Du løber ind mod dommeren med hesten i trav. Stop 3-5 meter før dommeren.
3. Stil ponyen med den manfri side til dommeren, så hun kan se alle 4 ben på hesten.
4. Gå nu op mod A og vend tilbage igen.
5. Stil ponyen med den manfri side til dommeren, så hun kan se alle 4 ben på hesten.
6. Nede ved dommeren vender du, så I kan løbe op mod B, hvor hesten skal skridte rundt i hjørnet.
7. Løb til C igen. Ned i skridt i hjørnet og løb ned til dommeren, hvor hesten stoppes.
8. Her stilles den igen med siden til og når du synes, den står pænt, træder du ud til siden og bukker for dommeren.
9. Når du har mønstret din hest, vil dommeren stille dig nogle spørgsmål.

Lige bane



1. Du skal holde tøjlen i højre hånd ca. 10 cm fra biddet og have resten af tøjlen i samme hånd.
2. Du går ind mod dommeren med hesten. Stop 3-5 meter fra dommeren.
3. Stil ponyen med den manfri side til dommeren og stil den op så hun kan se alle 4 ben på hesten.
4. Når der bliver sagt "værsgo", skridter I op mod A og vender tilbage igen.
5. Nede ved dommeren vender du, så I kan løbe(trave) op mod B, hvor hesten skal skridte rundt i hjørnet. Husk altid, at du skal være yderst i hjørnerne for at passe på dig selv.
6. Trav ned til dommeren, hvor hesten stoppes. Husk at holde 3-4 meters afstand til dommeren.
7. Her stiller du igen hesten/ponyen med siden til, så dommeren kan se alle 4 ben. Når du synes, den står pænt, træder du ud til siden og bukker for dommeren.
8. Når du har mønstret din hest, vil dommeren stille dig nogle spørgsmål.



Konkurrencer for heste/ponyer

Show Opvisning til musik. Du sammensætter selv program og musik. Musikken medbringes på CD. Max 2 deltagere og 1 hjælper pr. show. Du/I bedømmes på underholdningsværdi, udklædning og helhedsindtryk. Pisk eller sporer er tilladt.

Ridebanespringning

Springning foregår i klasse LC. Alle springer en hovedspringning, hvor man kvalificerer sig til finalen. Sporer og pisk (max. 75 cm) er tilladt jf. DRF's reglement. Ridehjelme, sikkerhedsvest og langskaftede ridestøvler er påbudt for alle.

Mønstringskonkurrence

Mønstringen foregår på trekantsbane.

Agility

Konkurrence hvor du skal gennem en forhindringsbane med din hest eller pony ved at føre den ved hånden med tresse. MÅLET er, at dit dyr stoler på dig, så dyret tillidsfuldt og uden tøven følger dig gennem forhindringsbanen. Ridehjelme og lukkede sko/støvler er obligatorisk. Pisk og sporer er ikke tilladt.

Hest- og ponylege

Det er en stafetridning med forskellige opgaver som flødebolleløb, slalomløb, fanejagt osv. Du kan tilmelde dig alene og vi finder et hold til dig eller du og dine kammerater kan tilmelde jer som hold.

Reglerne er lidt forskellige på dyrskuerne, men ens for alle dyrskuer er:

Sikkerhed frem for alt.



Bedømmelse og de forskellige konkurrencer

Dyrene bliver bedømt på dyrskuet den første dyrskuedag

På Roskilde dyrskue bedømmes dog både fredag og lørdag. Deltagerne bliver inddelt efter alder (årsbestemt) og dyregruppe. Der er en fællesdommer, der sikrer at bedømmelserne går retfærdigt til. Der er præmier til alle.

Påklædning

4H t-shirt/sweatshirt ses gerne.

Man kan max. opnå 100 point.

	Roskilde	Børn & Dyr	Liv i Landet
Præsentation	25	25	25
Viden	25	25	25
Pleje	25	25	25
Praktisk prøve	20	20	
Orden i staldområdet			20
Udstillerskilt	5	5	5

Udstiller skilt

Ved hvert dyr skal der være et skilt, som udstilleren selv har udarbejdet. Skiltet skal have størrelse som et A4-ark (21x30 cm). Det behøver ikke være fladt, men må gerne være tredimensionelt.

Skiltet skal som minimum oplyse

Navn og alder på udstiller og dyr, 4H klub og katalognummer. Skiltet skal være ophængt ved dyret, gerne i plastlomme for beskyttelse.

Hvor kan du deltage i de forskellige konkurrencer?

	Roskilde	Børn & Dyr	Liv i Landet
Kaninhop	x	x	x
Ligeudløb	x		x
Labyrintløb	x	x	x
Agurkespisning	x	x	x
Agility: hund, kalv, ged, får	x	x	x
Mønstring: hund, kalv, får og ged	x	Kalve	x
Hundeudfordringsbane	x		
Show	x		
Ridebanespringning	x	x	
Mønstring: hest/pony	x	x	x
Agility: hest/pony		x	x
Hest- og ponylege	x	x	
Konkurrencer for børn uden dyr			x
Hestefodbold	x		
Hunde- og kalvelege		x	

På alle tre dyrskuer kan du tilmelde dig konkurrencer efter ankomst til dyrskuet.



Roskilde dyrskue

Praktiske oplysninger



Ankomst

Alle udstillere skal ankomme torsdag den 25. maj mellem kl. 17-19, hvor der er indsyning af alle dyr. Dyrskuet foregår fra torsdag aften til søndag kl. 18.

Mælkevejen

Som noget nyt i år, kan alle med interesse for køer og kalve, deltage på Mælkevejen. På mælkevejen kan deltagerne aktivt følge mælkens vej fra kløvermark til ynglingsis. Læs mere om Mælkevejen på www.4H.dk. Man skal ikke medbringe egen dyr, for at kunne deltage.

Overnatning og bespisning

Du har mulighed for at overnatte i 4H teltene, som er under opsyn hele døgnet af Lejruglerne. Der må ikke overnattes i eget telt i 4H afdelingen. Du må gerne overnatte hjemme, men du skal fortælle, når du går hjem og når du kommer igen. 4H sørger for bespisning fra torsdag aften til og med frokost søndag. Søndag aften bliver der ikke serveret mad til udstillere.

Lejruglerne

Hos Lejruglerne kan du få hjælp til alt, hvad du har brug for. Vi opbevarer gerne dine penge, mobiltelefon og andre værdier. Hos os har du også mulighed for at få opladet din mobiltelefon.

Vi laver ture rundt på den store plads og forskellige aktiviteter på dagene. Hos Lejruglerne er der altid frisk frugt, koldt vand og tid til en snak. På dit navneskilt er der en stregkode. Den bruges som tjek in til alle måltider. Der er altid liv og glade dage hos Lejruglerne!

Deltagerpris

Det koster kr. 500 at deltage – prisen er incl. mad, foder, overnatning, aktiviteter og præmier. Deltagergebyr tilbagebetales kun ved lægeerklæring. En uge før dyrskuet får du tilsendt en mail med yderligere informationer og adgangstegn.

Tilmelding

Du skal tilmelde dig og betale online på www.4H.dk under mit 4H fra den 1. marts. Der er tilmeldingsfrist den 1. maj – vær opmærksom på at der max. er plads til 50 heste, så først til mølle princippet gælder. Har du spørgsmål til tilmelding kontakt 4H kontoret på tlf.: 87 40 87 58.

Tilmelding på
www.4H.dk
Der er begrænset
antal pladser på
hestetilmelding og
Mælkevejen.

Børn & Dyr på Bregentved

Praktiske oplysninger



Børn & Dyr på Bregentved

er et børnedyrskue som foregår i Piberhusfolden nær Bregentved Gods mellem Haslev og Dalby. Her kan du udstille dit dyr på flerdagsskuet, som foregår fra fredag til søndag eller på endagskuet om lørdagen. Du kan udstille alle dyr undtagen grise eller hingste født før 2017.

Hvis du ikke er gammel nok til at have dyr med, kan du om søndagen udstille din bamse.

Du behøver ikke være medlem af 4H for at deltage på Børn & Dyr på Bregentved.

Flerdagsskuet **Ankomst**

Når du deltager på flerdagsskuet, ankommer du og dit dyr fredag den 30. juni. Dit dyr skal tjekkes af en dyrlæge mellem kl. 15 og 17 på parkeringspladsen ved hovedindgangen. Her vil der stå hjælpere klar til at vise dig ind til dit dyrs plads i staldene.

Når dyret er på plads, skal du ned i teltejren og melde din ankomst. Her får du et navneskilt og en t-shirt med skuets logo på. T-shirten må du meget gerne have på, når du skal i ringen og vise dit dyr frem.

Overnatning og bespisning

Du har mulighed for at overnatte i 4H teltejren. Her er der voksne frivillige hjælpere, som har opsyn med teltene og som altid er klar til at hjælpe dig.

Hvis du hellere vil sove hjemme, er du også velkommen til det. Så skal du bare fortælle i infovognen, når du går hjem og når du kommer igen. Dyrskuet sørger for mad og drikke lørdag og søndag. Fredag aften skal du selv medbringe en madpakke.

4H teltejren

I 4H teltejren kan du få hjælp til alt, hvad du har brug for. Vi opbevarer gerne dine penge, mobiltelefon og andre værdier. Hos os har du også mulighed for at få opladet din mobiltelefon. I lejren er der altid kold vand og saftevand.

Deltagerpris

Det koster 400 kr. at deltage, og prisen er inkl. mad, overnatning, t-shirt, aktiviteter og præmier. Gebyr tilbagebetales ikke ved afbud/sygdom.

Tilmelding

Du kan tilmelde dig online på www.bornogdyr.dk. Tilmelding og betaling skal ske senest den 5. juni 2017. Ved for sen tilmelding vil der blive opkrævet et gebyr på 100 kr.

Al information vedrørende dyrskuet vil blive sendt til dig via mail ca. 14 dage før. Det er derfor vigtigt, at du ved tilmeldingen angiver din mailadresse. Har du spørgsmål eller problemer med tilmeldingen, kan du kontakte Tina Skovgaard på mail: tskovgaardjensen@gmail.com.

Endagsskuet lørdag den 1. juli 2017

Hvis du ikke er så gammel, er helt ny udstiller eller hvis du synes, det er en stor mundfuld at være på dyrskue flere dage i træk, er endagsskuet et rigtig godt sted at starte.

Når du deltager i endagsskuet på Børn & Dyr på Bregentved, ankommer du til skuet lørdag morgen (nærmere tidspunkt oplyses, når dyrskuet nærmer sig). Dit dyr skal indsynes på parkeringspladsen ved hovedindgangen. Du kan forlade pladsen igen lørdag kl. 17.



Du kan udstille de samme dyr som på flerdagskuet, men hvis du skal udstille din hest skal du være født i 2009 eller før.

Det koster 200 kr. at deltage. Det er inkl. adgangsbillet, frokost, præmier og aktiviteter. Du kan læse mere, samt tilmelde dig på www.bornogdyr.dk. Tilmeldingsfristen er den 5. juni 2017. Ved for sen tilmelding vil der blive opkrævet et gebyr på 100 kr. Du kan kontakte Lis Madsen på lbmskovgaard@hotmail.dk for yderligere information.

Bamseskue for de mindste søndag den 2. juli 2017 kl. 9.00-14.00

Hvis du er 2 år eller ældre og har din mor, far eller en anden voksen med, kan du udstille din bamse eller dit tøjdyr, så publikum kan se dem.

Om formiddagen skal bamsen med i ringen og vises frem. Bagefter kommer der en dommer og snakker med dig om din bamse. Efter bedømmelsen skal vi på oplevelse med bamserne på dyrskuet. Det koster 50 kr. at deltage på Bamseskuet. Der er præmier til alle børn.

På www.bornogdyr.dk kan du læse mere om bamseskuet og finde tilmeldingsblanket.

Der er tilmeldingsfrist den 27. juni 2017. Kontakt Christina Thorvøe Andersen på thorvoee@gmail.com for yderligere information.



Liv i Landet

Et børnedyrskue midt i høsten, som foregår på Kongsgaarden en museumsgård mellem Sorø og Næstved

Børnedyrskue, aktiviteter og Høstmarked

For alle børn og unge over 6 år som har lyst til sjove aktiviteter med og uden dyr.

Hvis du ikke er medlem af en 4H klub, kan du få en herlig forsmag på at være 4H'er med masser af sammenhold, sjove konkurrencer, oplevelser og nye venner.

Har du dyr med vil du blive bedømt på viden og pasning af dit dyr, samt hvordan du viser dyret frem og håndterer det. Der vil også være forskellige konkurrencer og aktiviteter, som du kan deltage i f.eks. agility, mønstringskonkurrence og kaninhop.

Har du ikke dyr med vil du blive præsenteret for forskellige aktiviteter og konkurrencer. Du vil få en bedømmelse af din indsats på de forskellige opgaver.

LIV I LANDET 2017 er et væld af mulige oplevelser, for både børn og voksne, der kan lide at lege og opleve naturen.

Rollespil

Der vil igen være mulighed for at deltage i rollespil med **bålmad**, undervisning i regler og etik, og kamplejrtræning, så du kan deltage i den store kamparena.

Kontakt Dorthe Jørgensen på:

4hdorthe@gmail.com for yderligere oplysninger om rollespilslejr.

Forældre kan deltage som publikum eller være med til at gøre dagene til en god oplevelse ved at give en flittig hånd til fællesskabet. De voksne, der deltager, er ulønnede og bruger ferie og fritid på at stille dyrskuet på benene.

Praktiske oplysninger

Vi mødes på Kongsgaarden, Strandvejen 11, Vester Broby, 4180 Sorø, lørdag morgen, hvor der er indsyning af dyrene og anvisning af soveplads.

- Overdækkede bokse til heste (i begrænset omfang) og smådyrsbure er til rådighed.
- Du skal medbringe et skilt med dit navn, alder og evt. 4H klub samt en tegning af aktiviteten.





Teltlejren

I teltlejren kan du få hjælp til næsten alt.

I spiseteltet finder du koldt vand/saftevand, og i informationen kan du få opladet din mobil og vi kan opbevare dine penge i dagtimerne.

Brug dit navneskilt under hele dyrskuet – det giver dig adgang til teltlejren og madudleveringen.

Priser

- Kr. 350,- for at deltage med dyr eller i andre aktiviteter.
- Kr. 50,- yderligere hvis du har mere end ét smådyr med.

Prisen er inkl.: overnatning, forplejning, aktiviteter, konkurrencer, diplom og præmie. Før dyrskuet får

du tilsendt en mail med yderligere information og adgangstegn, hvorfor det er særdeles vigtigt, at du skriver din mailadresse på tilmeldingen. Gebyr tilbagebetales ikke ved afbud/sygdom.

Tilmelding

Tilmeld dig online på www.livilandet.dk senest den 10. august 2017. Har du ikke netadgang, kan du kontakte Hanne Andersen (se nedenfor), som vil sende dig en tilmeldingsblanket. Er du i tvivl om noget eller ønsker du andre informationer, kontakt:

- Hanne Andersen, 22 32 04 80:
generelle spørgsmål og dyr.
- Pernille Hansen, 20 25 47 95:
spørgsmål vedr. andre aktiviteter.



Lokale dyrskuer og aktiviteter i område Øst



- 4H Øst Støtteforening generalforsamling den 16. april
- Børnedyrskue Toftegården den 23. april
- Klar-Parat-Dyrskue den 28.-29. april
- Børnedyrskue på Døllefjelde Musse Marked den 13. maj
- Åbent landbrug den 17. september
- Kok amok weekend den 30. september og 1. oktober
- 4H område øst møde den 12. oktober
- Landdelskursus den 28. oktober

Ta på Madskole

MADSKOLER



Madskole i sommerferien

Har du ligesom de knap 2.700 børn sidste år, lyst til at smide dine forældre ud af køkkenet og selv være kokken?

Så tilmeld dig en Madskole og brug 5 dage af din sommerferie på at lære at lave mad fra bunden, lære om sundhed og få nogle gode oplevelser med leg og nye venskaber.

Find en madskole nær dig på www.madskoler.dk



REMA 1000



Sundhedsregler 2017

Hvem gælder de for?

Følgende regler gælder kun udstillere på børnedyrskuer.

Generelt

Kun raske dyr kan udstilles. Dyr med tegn på smittsomme sygdomme vil blive afvist.

Ved udstilling af drægtige eller nyfødte dyr gælder der særlige regler. Se mere om dem under de enkelte dyrearter i "Sundhedsregler", som kan downloades på www.4hoest.dk

Heste

Alle heste skal være vaccineret mod influenza og stivkrampe. Heste påbegyndt vaccination før 01.01.2013 skal være vaccineret med 2 basisvacciner med 21-92 dages mellemrum.

Heste påbegyndt vaccination efter 01.01.2013 skal være vaccineret med 2 basisvacciner med 21-92 dages mellemrum. Herefter en boostervaccine tidligst 5 mdr og senest 6 mdr og 21 dage efter 2. basisvaccination. Sidste basisvaccination skal ske senest 7 dage inden dyrskuets start.

Hestens pas skal medbringes og forevises ved indsyning. Hvis vaccinationer ikke er indført i passet, medbringes ligeledes vaccinationskort.

Heste med åbne, blødende eller væskende sår og heste med skab eller tegn på skab vil blive afvist.

Æsler

Der gælder samme regler som for heste.

Hunde

Hunde skal som minimum være vaccinerede mod hundesyge og parvovirus indenfor de sidste 3 år. Vaccinationskort medbringes og forevises ved indsyning.

Katte

Katte skal som minimum være vaccinerede mod kattesyge og katteinfluenza indenfor det sidste år og senest 15 dage før skuet. Vaccinationskort medbringes og forevises ved indsyning.

Klovbærende dyr generelt

Alle klovbærende dyr skal overholde 7/30 dages reglen.

- Kvæg, får eller geder må ikke flyttes fra en besætning, før der er gået mindst 7 dage, siden der sidst kom dyr ind i besætningen.
- Kvæg, får eller geder, som er flyttet til besætningen, må ikke flyttes fra besætningen igen, før der er gået mindst 30 dage.
- Hvis dyret har deltaget på et dyrskue, kan det, pga. en undtagelse, allerede efter 7 dage igen deltage på et dyrskue.

Deltagelse i dyrskuet registreres som en udstationering i dyreregistrering eller på besætningsblokken.

Får og geder

Der må kun udstilles får eller geder fra besætninger med M3 status og besætningen skal være testet fri for ondartet klovsyge.

M3 attest, ejererklæring vedrørende klovsygesundhedsprogram, samt ejererklæring vedrørende sundhed i besætningen medbringes og forevises ved indsyning.

Der er yderligere krav til får og geder, så læs venligst "Sundhedsregler" som findes på www.4hoest.dk

Kalve

Kalven må kun udstilles, hvis den vedvarende har været registreret i besætninger med salmonellaniveau 1 i minimum 9 måneder.

Der er ellers ingen særlige krav vedr. salmonella. Kalve fra besætninger, hvor der er konstateret mycoplasma, må ikke udstilles.

For dyr fra mælkeleverende besætninger gælder det, at der skal udtages ekstra tankmælksprøver inden skuet. Se "Sundhedsregler" under Mycoplasma som findes på www.4hoest.dk.

Kaniner

Ingen særlige regler.

Fjerkræ

Kontakt personen der er ansvarlig for det dyrskue du ønsker at udstille på for at høre om reglerne for udstilling af høns.

4H- Konsulenter



Dorte Kimer

Telefon 87 40 87 58
Mobil 23 42 79 25
E-mail dok@seges.dk

- Klubsupport
- Område Øst aktiviteter
- Madskoler
- Medlemssystem
- Roskilde Dyrskue
- Børn & Dyr på Bregentved



Anne Astrup

Telefon 87 40 55 26
Mobil 21 33 42 03
E-mail aani@seges.dk

- Madskoler
- Haveprojekter
- Klubsupport
- Område Øst aktiviteter



Center Allé 6, 4683 Rønnede

Hvad er 4H?



4H er en landsdækkende organisation for børn og unge med interesse for dyr, natur, haver og madlavning. Formålet med 4H er at skabe selvstændige, nysgerrige og ansvarlige børn og unge gennem praktiske og kreative aktiviteter.

I 4H tilbyder vi fritidsoplevelser, der giver børn og unge mangfoldige kompetencer. Vi giver børn og unge oplevelser med dyr, natur, haver og mad i børnehøjde og tilbyder aktiviteter, der styrker fællesskabet i og blandt familier.

4H giver liv i nærmiljøet, i landdistrikterne og i byen.

Det står 4H for

- En flittig Hånd:** I 4H tror vi på, at børn og unge lærer bedre ved at arbejde konkret og praktisk.
- Et kvikt Hoved:** I 4H lærer vi hele livet og gennem alle sanser ved at gøre læring til leg og leg til læring.
- Et varmt Hjerte:** 4H's aktiviteter er lokalt og nært forankrede. En aktivitet afhænger af og bestemmes af de børn, unge og voksne, der deltager i aktiviteten.
- Et godt Helbred:** I 4H mener vi, at et aktivt liv og gode kostvaner giver et sundt liv.



Brug Hænderne, brug Hovedet, lyt til Hjertet og Ha' det godt!

Klubber i område Øst

Alslev 4H	40 74 70 21
Bogø 4H	www.bogoe-4h.dk
Bramsnæs 4H	46 40 01 69
Damgårds 4H	24 64 87 68
Dianalund 4H	www.dianalund4h.dk
Ejby/Glostrup 4H	28 66 15 13
Fuglebjerg 4H	www.fuglebjerg4h.blogspot.com
Græsted 4H	23 28 47 57
Jorløse 4H	30 11 71 98
Jyderup 4H	30 11 71 98
4H København	www.4hkbh.net
Løve-Ørslev 4H	www.loeve-oerslev4h.dk
Mern 4H	www.mern4h.dk
Møns 4H	20 41 22 36
Nordfalsters 4H	www.nordfalster4h.dk
Næstved 4H	www.naestved-4h.dk
Præstø 4H	www.praesto4h.dk
Ringsted 4H	www.ringsted4h.dk
Slagelse 4H	58 52 95 72
Slaglille-Bjernede 4H	40 50 60 54
Slots Bjergby 4H	22 88 67 00
Stevns 4H	www.Stevns4h.dk
Søholm 4H	www.soholm4h.dk
Teestrup 4H	www.teestrup4h.dk
Toftegårdens 4H	40 37 43 01
Viby 4H	26 57 64 08
4H Østlolland	tskovgaardjensen@gmail.com