



4H Øst aktiviteter 2024





FÅ EN SJOV OG LÆRERIG SOMMERFERIE MED MADSKOLER


Tilmelding og nærmere information på www.madskoler.dk



Ta på Madskole

- * FOR BØRN I ALDEREN 8-12 ÅR
- * MAD, MADLAVNING, SUNDHED OG FYSISK AKTIVITET
- * MØD NYE MADGLADE VENNER - OG SKØNNE FRIVILLIGE INSTRUKTØRER

MADSKOLER



Madskoler udbydes af 4H i et ikke kommercielt samarbejde med Landbrug & Fødevarer og REMA 1000



REMA 1000





Velkommen til et hæfte fyldt med information om dyrskuer og andre 4H aktiviteter

Det er med stor glæde at vi igen i år kan sende et 4H Øst aktivitetshæfte på gaden med masser af spændende 4H aktiviteter i 2024. Hæftet giver et godt overblik over hvilke aktiviteter som kommer til at foregå i 4H Øst i år samt et overblik over de generelle retningslinjer for dyrskuer. Herudover finder du også regler og konkurrencer for små og mellemstore dyr, samt for heste og ponyer.

Efterhånden som tilmeldingerne til de forskellige aktiviteter åbner, vil de nyeste informationer herom kunne findes på vores Facebookgruppe 4H Øst.

Vi ser frem til at kunne dele mange 4H minder med dig til et af de mange 4H arrangementer og dyrskuer.

4H Øst

Hæftet indeholder mange praktiske oplysninger

Skulle der være ubesvarede spørgsmål er du velkommen til at henvende dig til kontaktpersonerne for de enkelte dyrskuer eller 4H konsulenten.

Du kan også kontakte din lokale 4H klub.

Du finder en liste over alle 4H klubber på www.4h.dk.

Indholdsfortegnelse

4H aktiviteter for alle medlemmer	4
Dyrskuer 2024	5
Retningslinjer og informationer	6
Roskilde dyrskue	8
Børn & Dyr på Bregentved	9
Bedømmelse og konkurrencer	10
Regler for fremvisning af heste og ponyer	11
Regler for fremvisning af mindre og mellemstore dyr	12
Beskrivelse af konkurrencer	13
Sundhedsregler	14
Hvad er 4H	15



4H bygger Danmarks første kæde af insekthoteller i samarbejde med Landbrugslotteriet

Det gør vi for at skabe opmærksomhed på, hvad vi – du og jeg – kan gøre for at hjælpe vores natur og vores insekter til at få endnu bedre leveforhold. Den 4H klub der har uploadet flest insekthoteller ved udgangen af 2024 på Landbrugs- lotteriets hjemmeside vinder en oplevelse for 4H klubben, så hjælp din lokale 4H klub med at bygge insekthoteller.

Aktiviteter for alle 4H medlemmer

4H Landsmøde

Landsorganisationen 4H afholder Landsmøde lørdag den 6. april på Vissenbjerg Storkro, på Fyn. Landsmødet er også en fejring af 4H's 100-års jubilæum og afsluttes med middag om aftenen.

Insekthotel – naturen i børnehøjde

Lørdag den 20. april 2024 fra kl. 13-15 mødes vi hos Bogø 4H på Vindebækvej 25, Vindebæk, 4792 Askeby. Vi ønsker at give børn en viden om den natur, som vi i Danmark er så heldige at være omgivet af. Med udgangspunkt i naturen omkring os, ser på insekter, deres formål og føde. Vi skal selv bygge insekthoteller, som du kan tage med hjem. Alle børn i alderen 6-14 år er velkomne, og tag gerne forældre og bedste-forældre med.

Arrangementet er gratis for medlemmer af 4H (voksne er gratis). Ikke-medlemmer 25 kr. (Mobilepay eller kontant på dagen).

Klar parat dyrskue

Fredag den 26. og lørdag den 27. april 2024 afholdes Klar-parat-dyrskue På Teestrup 4H gård ved Haslev. Vi mødes fredag kl. 17.00 og slutter lørdag kl. 15.00. Denne gang er arrangementet med overnatning. Du er også velkommen til at deltage uden overnatning. I så fald skal du i stedet ankomme på 4H gården lørdag kl. 9.00.

Du kommer rundt i forskellige workshops, hvor du lærer mere om det dyr du skal udstille på sommerens dyrskuer. Det koster 125 kr. med overnatning og 100 kr. uden overnatning.

Tilmelding: Senest den 1. april på 4h.dk under "mit 4H". Er du ikke medlem af 4H kan du tilmelde dig under gæste-tilmelding på 4h.dk "bliv medlem".

Kontaktperson: 4H konsulent Dorte Kimer, dok@4h.dk

4H dyrskue på Roskilde dyrskue

Roskilde dyrskue afholdes den 31. maj, 1. og 2. juni. Vi glæder os til at se dig som udstiller, frivillig eller besøgende. Læs meget mere om Roskilde dyrskue her i hæftet.

Børn & Dyr på Bregentved

Børn & Dyr på Bregentved er et stort børnedyrskue ved Haslev som afholdes den 29.-30. juni. Læs meget mere om dyrskuet her i hæftet.

Madskoler i sommerferien for 8-12 årige

På Madskoler bliver forældrene smidt ud af køkkenet, og børnene tager grydeskeen i egen hånd. De lærer at lave god, sund mad fra bunden, dyrker motion og har det sjovt med mad og madlavning.

Formålet med Madskoler er at lære børn og unge om sund kost og motion på en sjov og aktiverende måde. Instruktørerne på Madskoler er frivillige.

Madskoler foregår i skoleferien i uge 27 og 28.

Tilmelding til Madskolerne åbner løbende fra den 23. april på www.madskoler.dk Her kan du også tilmelde dig funktionen "få besked om nye Madskoler".

Dyrskue hos Møns 4H

Lørdag den 10. august afholder Møns 4H børnedyrskue på Museumsgården i Keldbylille på Møn.

Kontaktperson: Formand Rikke Miller på 22 69 08 33.

Dyrskue Toftegårdens 4H

Lørdag den 31. august afholder 4H børnedyrskue hos Toftegårdens 4H i Albertslund. Dyrskuet holdes i samarbejde med Viby 4H og Ejby-Glostrup 4H.

Der vil være en masse sjove og spændende aktiviteter og konkurrencer for alle. På dyrskuet markeres at 4H i Danmark fejrer 100-års jubilæum, Ejby-Glostrup 4H og Toftegårdens 4H fejrer 30-års jubilæum og besøgs-gården Toftegården fejrer 50-års jubilæum.

Tilmelding: På www.4h.dk. Alle dyr undtagen heste kan udstilles.

Kontaktperson: Susanne Petersen, susanne.petersen@mail.dk

Høstfest i september

I hele september holder vi høstfest i 4H.

Åbent landbrug

Søndag den 15. september afholdes Åbent Landbrug i hele landet. Måske din 4H klub er med til Åbent Landbrug på en gård nær dig. Læs mere på aabentlandbrug.dk

3 dage med Madskoler for 8-12 årige

3 dage med Madskoler afholdes i efterårsferien (uge 42).

Tilmelding: Åbner op i september på www.madskoler.dk



4H på Roskilde dyrskue 31. maj - 2. juni

www.roskilledyrskue.dk

Kontaktpersoner

Aff Hjarnø
40 86 05 07, AffHjarn@gmail.com

Frivillige:

Louise Busk Johnsen, hjaelper@rd.dk

Hest- og ponyudstillere:

Vinni Christensen, 41 19 65 79, blaesinge@os.dk

Andre dyr:

Maria Frederiksen, 26 84 03 17
divinehorses.mf@gmail.com

Lejrugler:

Jesper Højer, roskilde@hoejer.nl

Pris og tilmelding

Hesteudstillere

Det koster 650 kr. at deltage for hesteudstillere.
Tilmeldingsperiode 1. marts kl. 10 til 1. maj 2024 på
www.4h.dk

Vær dog opmærksom på, at der på Roskilde dyrskue er begrænset antal bokse til hest/pony – først til mølle princippet.

Smådyrsudstillere og Mælkevejen

Det koster 500 kr. for smådyrsudstillere og deltagere på Mælkevejen. Tilmeldingsfrist er den 1. maj 2024 på www.4h.dk

OBS

Du skal være medlem af en 4H klub for at kunne udstille i 4H på Roskilde dyrskue.
Hest- og ponyudstillere født i 2015 eller senere skal være ledsaget af en voksen i alle dyrskuedagene.
Udstiller du andre dyr og er født i 2018 eller senere skal være ledsaget af en voksen i alle dyrskuedagene.



Børn & Dyr på Bregentved 29.-30. juni

www.bornogdyr.dk

Kontaktpersoner

Flerdagsskuet:

Louise Tomach, boerndyr@gmail.com

Endagsskuet:

Lis Madsen, lbmskovgaard@hotmail.dk

Bamseskue:

Maria G. Christensen, maria-green84@hotmail.com

Kæphesteskue:

Dorte Tærsker, taersker@lagerroom.dk

Lejr:

Christina Thorvøe Andersen, thorvoee1976@gmail.com

Pris og tilmelding

Tilmelding foregår på www.bornogdyr.dk

Priser:

Flerdagsskue (fredag til søndag) 475 kr.

Endagsskue (lørdag) 275 kr.

Kæphest (søndag) 125 kr.

Tilmeldingsperiode 1. april til 2. juni 2024.

Ved eftertilmelding opkræves et gebyr på 100 kr.

Bamseskue (søndag) 95 kr.

Tilmeldingsperiode 1. april til 23. juni 2024.

OBS

Du behøver ikke være medlem af en 4H klub for at deltage. Hesteudstillere skal være født i 2016 eller før. Du må kun udstille ét dyr. Du kan udstille på flerdagsskuet fra fredag til søndag eller en-dagsskuet kun lørdag.

Overhold
tilmeldingsfristerne
til dyrskuerne.

Transport af dyr er
for egen regning.

Der er ingen brug
af mobiltelefon
i teltlejren
efter kl. 22.00.



Retningslinjer og informationer

Disse dyr kan du udstille

Hest, ko, kalv, ged, får, hund, kat, hamster, kanin, skildpadde, fjerkræ, marsvin og andre smådyr. Hingste over 1 år og grise må ikke udstilles.

Dyr på dyrskuepladsen

Alle dyr, med undtagelse af hunde, skal blive på dyrskuepladsen under hele dyrskuet.

Dyr med unger

Du kan udstille et dyr med unger, men det er kun moderen der bedømmes.

To udstillere

Man kan være to udstillere om ét dyr. Begge udfylder tilmelding. I bedømmes hver for sig og får begge præmie og pointskilt.

Teltlejr og dyrskue regler

Alle deltagere kan overnatte og spise på dyrskuet. Man skal selv medbringe sovepose og liggeunderlag. Din bagage skal være mærket med navn og adresse. Skriv på tilmeldingen, hvor du sover. Hvis du sover hjemme eller i hjælperteltlejr (sammen med forældre eller venners forældre), skal du huske at tjekke ud om aftenen og ind om morgenen.

Du spiser og deltager i aktiviteter og underholdning i teltlejren. Du må ikke tage dit dyr med i teltlejren.

Vi krydser alle af ved sovetid, så vi ved, at du er der. De voksne i teltlejren har ansvaret og overblikket over deltagernes trivsel, derfor er det nødvendigt med regler.

Før dyrskuet

Ca. 2 uger før dyrskuerne modtager alle tilmeldte en mail med alle deltagerinformationer.

Ved ankomst

Ved ankomsten skal dyrene igennem et mindre dyrlægetjek – i forbindelse med indgang til dyrskuepladsen, for at sikre at ingen syge dyr kommer på dyrskue. Det kalder vi for indsyning. Alle dyr skal indsynes ved ankomst. Se veterinære regler på www.4h.dk.

Sørg for, at jeres barn og dyr begge bliver godt afleveret, så både børn, voksne og dyr er trygge. Hesteudstillere skal huske trense og ridehjelme ved indsyning.

Når I har fundet pladsen til jeres dyr og dyret er faldet til, skal jeres barn registreres og have navneskilt, henvisning til soveplads m.m.

Alle hjælpere på dyrskuerne er frivillige voksne. I 4H området er der frivillige til at tage sig af børnene døgnet rundt. Går børnene ud i det øvrige dyrskueområde, kan de til enhver tid trygt kontakte øvrige dyrskuehjælpere på pladsen hvis de har spørgsmål eller brug for hjælp.



Ved afrejse

Alle er trætte søndag aften efter nogle dejlige dyrskuedage, men det er vigtigt, at I lytter til de informationer, der gives fra de ansvarlige, så alle kommer godt af sted fra dyrskuepladsen. Med andre ord: I må ikke fjerne jeres dyr, før der er givet tilladelse. Vi kan godt forstå, at alle gerne vil hurtigt hjem, men det er vigtigt, at det sker på en sikker måde. Hjælp os med en rolig tone og giv gerne en hånd med at pakke ned. Det giver mindre stress for alle og glade smil.

Frivillige hjælpere og frivillige forældre Jo flere vi er, jo sjovere er det!

Giv en hjælpende hånd på dyrskuerne og få én adgangsbillet og én spisebillet pr. dag for en 4 timers vagt. Det er forskelligt, hvad du kan hjælpe med på dyrskuerne – ring eller skriv til kontaktpersonen for det enkelte dyrskue for yderligere information. Når man er frivillig hjælper over flere dage, har man også mulighed for at sætte telt/campingvogn op i hjælperteltlejren. Ønsker man overnatning i hjælperteltlejr på Roskilde dyrskue kræver det, at man hjælper 5-6 timer om dagen, hvilket også udløser partoutkort og fuld forplejning. Dette aftales med de dyrskueansvarlige.

Ønsker du at hjælpe i 4H teltlejren skal du udfylde en børneattest.

Gode råd til forældre som er med til at give dit barn en god dyrskueoplevelse:

- Spørg om bedømmelsen eller konkurrencen har været spændende og sjov
 - ikke kun om points og placeringer.
- Se på dommerne som vejledere
 - kritiser ikke hans/hendes handlinger. Kom med opmuntring til dit barn
 - og gerne andre børn både i medgang og modgang.
- Sørg for rigtigt og fornuftigt udstyr
 - overdriv ikke.
- Tænk på, at det er dit barn som udstiller – ikke dig!
- Man skal selv medbringe skab til udstyr.



Praktiske oplysninger

Roskilde dyrskue

Ankomst

Alle udstillere skal ankomme torsdag den 30. maj mellem kl. 17-19, hvor der er indsyning af alle dyr. Dyrskuet foregår fra torsdag aften til søndag kl. 18.

Mælkevejen

Alle med interesse for køer og kalve kan deltage på Mælkevejen. På mælkevejen kan deltagerne aktivt følge mælkens vej fra kløvermark til yndlings is. Man skal ikke medbringe eget dyr, for at kunne deltage.

Overnatning og bespisning

Du har mulighed for at overnatte i 4H teltene, som er under opsyn hele døgnet af Lejruglerne. Der må ikke overnattes i eget telt i 4H afdelingen. Du må gerne overnatte hjemme, men du skal fortælle, når du går hjem og når du kommer igen. 4H sørger for bespisning fra torsdag aften til og med frokost søndag. Søndag aften bliver der ikke serveret mad til udstillere.

Lejruglerne

Hos Lejruglerne kan du få hjælp til alt, hvad du har brug for. Vi opbevarer gerne dine penge, mobiltelefon og andre værdier. Hos os har du også mulighed for at få opladet din mobiltelefon.

Vi laver ture rundt på den store plads og forskellige aktiviteter på dagene. Hos Lejruglerne er der altid frisk frugt, koldt vand og tid til en snak. På dit armbånd er der en strekoder. Den bruges som tjek in til alle måltider. Der er altid liv og glade dage hos Lejruglerne!

Deltagerpris

Det koster 650 kr. for hesteudstillere og 500 kr. for øvrige udstillere at deltage – prisen er incl. mad, foder, overnatning, aktiviteter og præmier. Deltagergebyr tilbagebetales kun ved lægeerklæring. Ca. 2 uger før dyrskuet får du tilsendt en mail med yderligere informationer og adgangstegn.

Tilmelding

Du skal tilmelde dig og betale online på www.4h.dk under mit 4H. Der er tilmeldingsfrist den 1. maj – vær opmærksom på, at der er plads til begrænset antal heste, så først til mølle princippet gælder. Har du spørgsmål til tilmelding kontakt 4H kontoret på tlf. 87 40 87 58.



Praktiske oplysninger

Børn & Dyr på Bregentved



Børnedyrskue

Børn & Dyr på Bregentved er et børnedyrskue som foregår i Piberhusfolden nær Bregentved Gods mellem Dalby og Haslev.

Her kan du udstille dit dyr på flerdagsskuet, som foregår fra fredag til søndag eller på endagsskuet om lørdagen. For de små er der bamseskue om søndagen. Du behøver ikke være medlem af 4H for at deltage på Børn & Dyr på Bregentved.

Flerdagsskuet

Der er ankomst fredag den 28. juni mellem kl. 15 og 17 og dit dyr tjekkes af en dyrlæge på parkeringspladsen ved hovedindgangen. Når dit dyr er på plads, skal du melde din ankomst i teltlejren. Her får du navneskilt og T-shirt samt anvist soveplads. Du kan forlade dyrskuet sammen med dit dyr søndag når der er givet besked i højtaleren.

Det koster 475 kr. at deltage og prisen er incl. forplejning, overnatning, aktiviteter, præmier og T-shirt.

Overnatning og bespisning i teltlejren

Du har mulighed for at overnatte i små tippitelte, hvor i ligger ca. 10 i hver. Vi forsøger at lægge jeg klubvis/aldervis, men skriv meget gerne i tilmeldingen, hvis du har ønsker til, hvem du vil sove sammen med, så vil vi bestræbe os på, at efterkomme dit ønske. Teltlejren er under opsyn hele døgnet af hjælpere i teltlejren. Der må ikke overnattes i eget telt i teltlejren. Du må gerne overnatte hjemme, men du skal fortælle, når du går hjem og når du kommer igen. Der er bespisning fra lørdag morgen til og med søndag aften. Du skal derfor selv medbringe mad fredag aften. Der er også mulighed for at købe mad på dyrskuepladsen. I teltlejren kan du få hjælp til alt, hvad du har brug for. Vi opbevarer gerne dine penge, mobiltelefon og andre værdier. Hos os har du også mulighed for at få opladet din mobiltelefon. I teltlejren er der altid frisk frugt, koldt vand/saft og tid til en snak. På dit navneskilt er der en streghkode. Den bruges som tjek in til alle måltider. Lørdag aften er der diskotek med lege og hygge. Vi glæder os til et hyggeligt dyrskue sammen med jer!

Endagsskuet – lørdag den 29. juni

Hvis du ikke er så gammel eller hvis du synes det er en stor mundfuld at være på dyrskue flere dage i træk, er endagsskuet et godt sted at starte. Når du deltager i endagsskuet ankommer du lørdag morgen og du og dit dyr kan forlade pladsen kl. 17.

Det koster 275 kr. at deltage og prisen er incl. forplejning, aktiviteter, præmier og T-shirt. Der er begrænset pladser til heste og først til mølle-princippet er gældende.

Kæphesteskue

Er du fyldt 6 år og er du helt vild med kæpheste, så kom og vær med til en fantastisk dag på Børn & Dyr på Bregentved søndag den 30. juni fra kl. 10-18.

Du og din kæphest skal sammen til bedømmelse hos de søde kæphestedommere. Her vil der blandt andet blive spurgt om, hvad du laver med din kæphest i hverdagen. Det koster 125 kr. at deltage med din kæphest og prisen er incl. T-shirt, aktiviteter, forplejning og præmie til alle.

Tilmeldingsfrist

Tilmeldingsfrist til flerdagsskue, endagsskue og kæphesteskue er søndag den 2. juni 2024. Tilmelding foregår på www.bornogdyr.dk. Ved for sen tilmelding vil der bliver opkrævet et gebyr på 100 kr.

Bamseskue for de mindste søndag den 30. juni

Er du fyldt 2 år og er du vild med bamser, så kom og få nogle fantastiske timer på Børn & Dyr på Bregentved om søndagen fra kl. 10-13. Du skal være ledsaget af en voksen.

Vi skal lege, hygge og børnene skal fortælle om deres bamser og ligesom udstillere med dyr, skal bamserne selvfølgelig også dyrlægetjekkes.

Udstillerne skal lave et flot skilt som skal hænges op ved bamserne, så publikum kan se hvad bamserne hedder og hvem der ejer dem.

Det koster 95 kr. at deltage og der er præmier, T-shirt og frokost til deltagerne.

Tilmeldingsfrist er søndag den 23. juni på www.bornogdyr.dk.



Bedømmelse og de forskellige konkurrencer

På Roskilde dyrskue foregår bedømmelse fredag og lørdag. På Børn & Dyr på Bregentved foregår bedømmelsen lørdag. Deltagerne bliver inddelt efter alder (årsbestemt) og dyregruppe. Der er en fællesdommer, der sikrer at bedømmelserne går retfærdigt til. Der er præmier til alle.

Man kan max. opnå 100 point

	Point
Præsentation	25
Viden	25
Pleje	25
Praktisk prøve	20
Udstillerskilt	5

Udstiller skilt

Ved hvert dyr skal der være et skilt, som udstilleren selv har udarbejdet. Skiltet skal have størrelse som et A4-ark (21x30 cm). Det behøver ikke være fladt, men må gerne være tredimensionelt.

Skiltet skal som minimum oplyse

Navn og alder på udstiller og dyr, 4H klub og katalognummer. Skiltet skal være ophængt ved dyret, gerne i plastlomme for beskyttelse.

Ordenspræmie

På dyrskuerne gives der ordenspræmie til de udstillere der har haft den flotteste orden under dyrskuet. Der er dommere der løbende vurderer over alle dyrskuedage. Der bliver lagt vægt på, om det er udstille-ren selv der sørger for at holde orden, eller om det er mor og far der er behjælpelige. Det er derfor en god ide at huske redskaber til at kunne rense ved dit dyr.

På Roskilde dyrskue gives præmie for boksudsmykning ved de dyr der er står i bokse.

Hvor kan du deltage i de forskellige konkurrencer?

	Roskilde	Børn & Dyr
Kaninhop	x	x
Ligeudløb	x	
Labyrintløb	x	x
Agurkespisning	x	x
Agility: hund, kalv, ged, får	x	x
Mønstring: hund, kalv, får og ged	x	Kalve
Hundeudfordringsbane	x	x
Ridebanespringning	x	x
Mønstring: hest/pony	x	x
Agility: hest/pony		x
Hest- og ponylege	x	x
Kalvelege	x	x

På begge dyrskuer kan du tilmelde dig konkurrencer efter ankomst til dyrskuet.

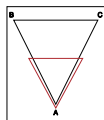
Regler for fremvisning af heste og ponyer

Heste og ponyer

Til bedømmelsen og konkurrencer skal:

- du bære ridehjel
- du skal enten have ridebukser og støvler eller almindelige bukser og solide kondisko på.
- hesten have pålagt trense og må ikke bære gamacher eller lignende.

På **Roskilde dyrskue** mønstres på trekantsbane ved bedømmelsen. På **Børn & Dyr** og **Liv i Landet** mønstres på lige bane ved bedømmelsen.



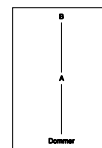
Trekantsbane

NYT: Skridt skal være på lille trekant - se tegning

1. Du skal holde tøjlen i højre hånd ca. 10 cm fra biddet og have resten aftøjlen i samme hånd.
2. Du løber ind mod dommerne med hesten i trav. Stop 3-5 meter før dommerne ved punkt A.
3. Stil ponyen med den manfri side til dommerne, så man kan se alle 4 ben.
4. Når hesten er opstillet, træder mønstreren ud til siden og tøjlen holdes i venstre hånd.
5. Når dommerne siger "værsø" tages tøjlen i højre hånd og mønstreren gør klar til at skridte.
6. Der skal nu skridtes en halv trekant (halv længde af siden, se tegning). Dvs, gå halvsvejs mod B og drej over midten, gå til punkt mellem C og A, drej mod A - hvor dommerne står.
7. Forsæt forbi dommerne og trav på hel trekant. Fra A mod B over til C og tilbage til A. I vendingerne skal hesten være i skridt og venstre hånd ved hestens venstre øje.
8. Hestens stilles igen op med den manfri side til dommerne, så man kan se alle 4 ben.
9. Når hesten er opstillet, træder mønstreren ud til siden og tøjlen holdes i venstre hånd.
10. Herefter vil dommerne stille dig nogle forskellige spørgsmål.

Lige bane

1. Du skal holde tøjlen i højre hånd ca. 10 cm fra biddet og have resten af tøjlen i samme hånd.
2. Du går ind mod dommeren med hesten. Stop 3-5 meter fra dommeren.
3. Stil ponyen med den manfri side til dommeren og stil den op så hun kan se alle 4 ben på hesten.
4. Når der bliver sagt "værsø", skridter I op mod A og vender tilbage igen.
5. Nede ved dommeren vender du, så I kan løbe(trave) op mod B, hvor hesten skal skridte rundt i hjørnet. Husk altid, at du skal være yderst i hjørnerne for at passe på dig selv.
6. Trav ned til dommeren, hvor hesten stoppes. Husk at holde 3-4 meters afstand til dommeren.
7. Her stiller du igen hesten/ponyen med siden til, så dommeren kan se alle 4 ben. Når du synes, den står pænt, træder du ud til siden og bukker for dommeren.
8. Når du har mønstret din hest, vil dommeren stille dig nogle spørgsmål.



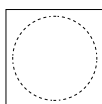
Alle hesteudstillere
SKAL kunne håndtere
egen pony/hest på
dyrskuerne.
Der er meget trafik,
støj og mennesker
på pladsen.



Regler for fremvisning af mindre og mellemstore dyr

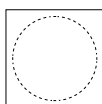
Kalve

1. Du går ind til dommeren med grimeskaftet i højre hånd og med dyret på venstre side.
2. Stil op med front til dommeren med dyret på din højre side.
3. Dommeren siger, hvilken vej du skal gå rundt i ringen.
4. Gå i roligt tempo baglæns med begge hænder i grimen. Hvis du ikke magter det, gå med dyret på venstre side og højre hånd i grimen.
5. Til sidst stiller du op igen med front til dommeren og med dyret på din højre side.
6. Dommeren siger tak og du skal nu besvare nogle spørgsmål.



Får og geder

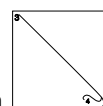
1. Du går ind til dommeren med grimeskaftet i højre hånd og med dyret på venstre side.
2. Stil op med front til dommeren med dyret foran dig, så dommeren ser dyrets bagpart. Udstilleren trækker lidt nedad og frem med begge hænder i hovedtøjet, så dyret strækker ryggen. Du må gerne sætte dig på hug for at se, om dyret står med parallelle ben og hviler på alle 4 ben.
3. Dommeren siger, hvilken vej du skal gå rundt i ringen.



4. Udstilleren går yderst på dyrets venstre side med grimeskaftet i venstre hånd.
5. Når præsentationen er færdig stilles op som i punkt 2.
6. Dommeren siger tak og du skal nu besvare nogle spørgsmål.

Hunde

1. Gå i roligt tempo ind på banen med hunden i løs line ved din venstre side. Hunden skal gå med skulderen ud for dit venstre knæ.
2. Gå en runde på banen. Ved 2 går du væk fra dommeren, vend højre om og gå ned mod dommeren igen.
3. Gå ca. 5 m væk fra dommeren og stil hunden op med siden til dommeren. Benene tættest på dommeren skal være længst tilbage og hovedet skal være rejst lidt.
4. Når du er tilfreds med opstillingen, træder du til side og holder linen i strakt arm.
5. Når dommeren siger tak, er præsentationen færdig og du skal besvare nogle spørgsmål.



Kaniner og andre dyr

Fremvises på bord.

Konkurrencer

Ridebanespringning

Springning foregår i klasse LC. Alle springer en hovedspringning, hvor man kvalificerer sig til finalen. Sporer og pisk (max. 75 cm) er tilladt jf. DRF's reglement. Ridehjelm, sikkerhedsvest og langskaftede ridestøvler er påbudt for alle.

Mønstringskonkurrence

Mønstringen foregår på trekantsbane.

Agility

Konkurrence hvor du skal gennem en forhindringsbane med din hest eller pony ved at føre den ved hånden med trense. MÅLET er, at dit dyr stoler på dig, så dyret tillidsfuldt og uden tøven følger dig gennem forhindringsbanen. Ridehjelm og lukkede sko/støvler er obligatorisk. Pisk og sporer er ikke tilladt.

Hest- og ponylege

Det er en stafetridning med forskellige opgaver som flødebolleløb, slalomløb, fanejagt osv. Du kan tilmelde dig alene, og vi finder et hold til dig. Eller du og dine kammerater kan tilmelde jer som hold.

OBS – særligt for Børn & Dyr på Bregentved

Til hest- og ponylege bliver alle tilmeldte inddelt i tilfældige hold. I ridebanespring er der en klasse til fods. Det samme gælder hest- og ponylege hvor der også er en klasse til fods.

Reglerne er lidt forskellige på dyrskuerne, men ens for alle dyrskuer er: **sikkerhed frem for alt.**

Husk ridehjelm når du færdes med hest

Kaninhop

Til kaniner: Husk sele til din kanin. Kaniner kan li' at hoppe og du kan øve dig hjemme eller i din 4H klub. Flere 4H klubber har købt eller selv bygget kaninhop, så du kan træne din kanin i klubben. Der er regler for kaninhop – dem kan du læse om på dyrskuernes hjemmesider.

Ligeudløb

Denne konkurrence er for marsvin og skildpadder. Hvilken skildpadde/marsvin kommer først?

Labyrintløb

Har din kanin, marsvin, hamster eller anden gnaver mod, stedsans og hukommelse? Så skal du deltage i denne konkurrence.

Agurke-, mælkebøtte-, gulerodsspisning

Både kaniner, hamstre, marsvin og andre gnavere kan deltage i konkurrence om, hvem der spiser hurtigst.

Agility for hunde, kalve, får og geder

I agility konkurrencen skal du igennem en forhindringsbane med dit dyr, hvor der er blafrende flag, farvestrålende balloner, balancebom, låge, plade og andre spændende udfordringer.

Mønstring for hunde, kalve, får og geder

Der mønstres på samme bane som til bedømmelsen.

Kalvelege

Stafet med udfordringer for dig og din kalv.

Hunde udfordringsbane med dressur, sporleg og pli for hunde

Du kan på begge dyrskuer tilmelde dig ovenstående konkurrencer efter ankomst. Nærmere information får du på dyrskuerne.

Sundhedsregler

For at undgå smittespredning gælder en række regler for deltagelse på dyrskuer. Reglerne skal beskytte sunde dyr og besætninger mod smitte fra dyr eller besætninger med sygdomme.

Alle har et ansvar for at begrænse smitte mellem dyrene på dyrskuet.

Generelt

Kun raske dyr kan udstilles. Dyr med tegn på smitsomme sygdomme vil blive afvist. Du finder mere detaljerede sundhedsregler på www.4h.dk.

Heste

Heste skal medbringe deres hestepas. Fra 1. januar 2012 skal alle heste have et hestepas, som skal følge hesten under transport. Føl skal chipmærkes og have pas, senest når de er 6 mdr. eller ved udgangen af fødselsåret, alt efter hvilken dato, der er senest. Alle heste skal være vaccineret mod influenza. Hopper, der påregnes at skulle føle inden for 34 dage eller har folet indenfor de seneste 7 dage, anses ikke for transportegnede. Føl må ikke transporteres, før navlen er fuldstændig helet. (jf. Rådets forordning (EF) nr. 1/2005 af 22. december 2004 om beskyttelse af dyr under transport og dermed forbundne aktiviteter m.v.).

Heraf følger, at hopper og føl omfattes af ovenstående ikke kan udstilles.

Det anbefales, at føllene er mindst 14 dage gamle ved skuets start.

Heste med åbne, blødende eller væskende sår og heste med skab eller tegn på skab vil blive afvist.

Kaniner

Der må ikke udstilles unger under 6 uger, heller ikke sammen med moderen.

Det er ikke tilladt at udstille kaniner fra besætninger, der er vaccineret mod myxomatose, indenfor de sidste 30 dage.

Der må ikke udstilles kaniner fra besætninger, hvor der har været udbrud af smitsomme sygdomme inden for de sidste 14 dage forud for dyrskuet.

Fjerkræ

Kontakt personen der er ansvarlig for det dyrskue du ønsker at udstille på, for at høre nærmere om reglerne for udstilling af fjerkræ.

Katte

Vaccinationsattest skal fremvises. Vaccination/revaccination mod kattesygge og katteinfluenza skal være foretaget senest 15 dage før udstillingen og må ikke være ældre end den af dyrlægen fastsatte dato for revaccination.

Hunde

Hunde skal som minimum være vaccinerede mod hundesyge og parvovirus indenfor de sidste 3 år. Vaccinationskort medbringes og forevises ved indsyning.

Kvæg, får og geder

Der er mange regler for udstilling af kvæg, får og geder. Det er vigtigt at reglerne overholdes. Reglerne findes på www.4h.dk.



4H-Konsulent



Dorte Kimer

Telefon 87 40 87 58

Mobil 23 42 79 25

E-mail dok@4h.dk

Hvad er 4H?

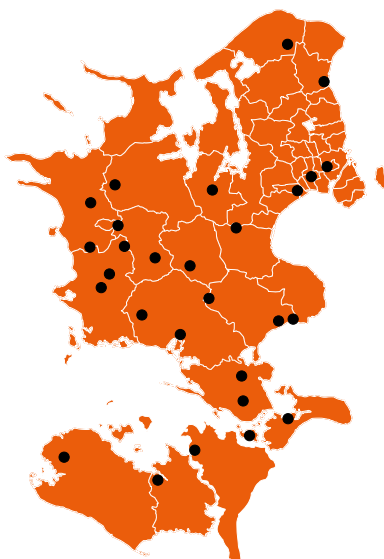
4H er en medlemsstyret børne- og ungdomsorganisation, drevet af frivillige og med rødder i landbruget. Foreningen arbejder ud fra princippet 'learning by doing' og tilbyder fritidsaktiviteter, der giver børn og unge kompetencer inden for demokratiforståelse og aktiviteter med mad, natur og dyr.

4H er en landsdækkende organisation med cirka 50 klubber fordelt ud over landet. Vores klubber tilbyder aktiviteter, der skaber selvstændige, nysgerrige og ansvarlige børn og unge.

Find en klub tæt på dig på 4h.dk/find-klub.

Det står 4H for

- En flittig Hånd** I 4H tror vi på, at børn og unge lærer bedre ved at arbejde konkret og praktisk.
- Et kvikt Hoved** I 4H lærer vi hele livet og gennem alle sanser ved at gøre læring til leg og leg til læring.
- Et varmt Hjerte** 4H's aktiviteter er lokalt og nært forankrede. En aktivitet afhænger af og bestemmes af de børn, unge og voksne, der deltager i aktiviteten.
- Et godt Helbred** I 4H mener vi, at et aktivt liv og gode kostvaner giver et sundt liv.



Område Øst

Find os her:



4h.dk



HELDIN Gøttsche

4H

natur · dyr · mad



Center Allé 6
4683 Rønnede
7878 0128 | info@4h.dk
4h.dk